










SHEAR WALL CLAMP ---- products description

No.	Name	D-Length (mm)	Specification mm	Picture
1	双层直板 简写 D-规格  Double Bar (D)	D-500	80*14	 
2		D-700	80*14	
3		D-900	80*14	
4		D-1100	80*14	
5		D-1300	80*14	
6		D-1500	80*14	
7		D-1700	80*14	
8		D-1900	80*14	
9		D-2100	80*14	
10		D-2300	80*14	
11		D-2500	80*14	
12		D-2700	80*14	
13	夹角类 Angle	/	/	

14	<p>单层直板 Single Bar -900 简写 S- 900</p>	S-900	80*18		
15	<p>单层直板 Single Bar -427 简写 S-427</p>	S-427	80*14		
16	<p>U 型件 U- Bar 无简写</p>	U-700	/		
17	<p>挂钩 U-Head 无简写</p>	/	/		

18	平行垫 Parallel washers		/	
19	垫片 Washer		/	
20	斜铁 Pins		/	